

STEIN- GÄRTEN GESTALTEN

KOSMOS



SCHRITT
FÜR
SCHRITT



DIRK MANN

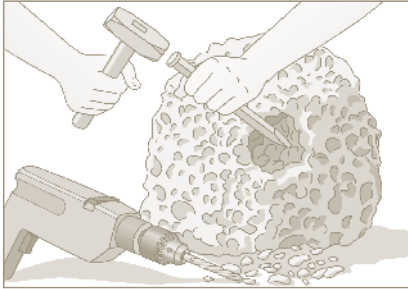
DIRK MANN

STEIN-
GÄRTEN
GESTALTEN


SCHRITT
FÜR
SCHRITT

KOSMOS

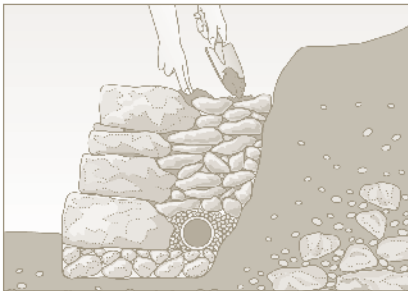
INHALT



GRUNDLAGEN	4
Standort und Steinauswahl	6
Den Steingarten planen	8
Boden- und Beetvorbereitung	10
Spezialerden herstellen	12



BAUEN UND GESTALTEN	14
Steingärten - Formen und Variationen	16
Steine anordnen und setzen	18
Wege anlegen	20
Treppen bauen	22
Trockenmauer aus Natursteinen	24
Trockenmauer aus Betonsteinen	26



**PFLANZUNG UND PFELGE** 28

Grundlagen der Bepflanzung 30

Pflanzungen in Fugen und Ritzen 32

In den Stein pflanzen 34

Gehölze setzen 36

Stauden und Polsterpflanzen einsetzen 38

Zwiebelgewächse setzen 40

Steintröge für die Pflanzung vorbereiten 42

Steintröge gestalten und bepflanzen 44

Steingartenpflanzen umpflanzen 46

Pflegemaßnahmen im Herbst 48

Aussaats in Töpfe und Schalen 50

Durch Stecklinge vermehren 52

Jungpflanzen pflegen 54

Steingartenstauden erfolgreich teilen 56

SERVICE 58


Jahresarbeitskalender 58

Die richtige Staudenauswahl 60

Register 62

Gartenformen aus Stein faszinieren die Menschen bereits seit Jahrhunderten. Insbesondere der Gegensatz zwischen starrem Gestein und zarter Pflanzenwelt ist für viele Pflanzenliebhaber sehr reizvoll. Steingärten gelten im Allgemeinen als Herausforderung, da die in ihnen lebenden Pflanzen zumeist aus gebirgigen Regionen stammen und im Tiefland ein gewisses Maß an Pflege benötigen. Allem voran steht eine gute Planung und Vorbereitung. Die anfangs investierte Mühe zahlt sich jedoch bereits nach kurzer Zeit aus. Als Leitfaden sollen Ihnen dafür die folgenden Seiten dienen.

Grundlagen



STANDORT und Steinauswahl


Gründliche Bodenproben kann man in staatlichen oder privaten Bodenuntersuchungsinstituten anfertigen lassen.

Bevor man anfängt, einen Steingarten zu planen oder gar zu bauen, sollte man vorher den Platz, an dem diese steinige Gartenform entstehen soll, beurteilen. Gebäude, vorherrschender Baum- und Pflanzenbewuchs sowie Gartenteiche können die Gestaltung direkt beeinflussen. Aber auch alten Ziegelschutt können Sie so auf elegante Art und Weise entsorgen und teure Entsorgungskosten sparen. Des Weiteren sollte man sich vorher über die Wahl der Steine im Klaren sein. Um seinen Garten beurteilen zu können, muss man kein Fachmann sein. Beachtet man einige wenige Kriterien, kann man spätere Fehler beim Bau oder der Gestaltung vermeiden. Dadurch erspart man sich im Nachhinein viel Ärger und zusätzliche mühevoll Arbeit.

MATERIAL



Tuffstein



Ziegel



Sandstein

1 LAGE BEURTEILEN

Vor dem eigentlichen Bau des Steingartens, sollte man prüfen, wie die ausgesuchte Stelle gelegen ist. So können z. B. nahe- liegende Gebäude, Schatten spendende Bäume oder ein schon angelegter Garten- teich die Gestaltung bzw. die Pflanzenaus- wahl maßgebend bestimmen.

